

イーラーニング簡易マニュアル



2023年11月6日(月)現在

アクサルタコーティングシステムズ合同会社

自動車補修用塗料部

**本紙に記載の内容は、現在稼働しているコンテンツの使用に必要な部分のみについて記載しています。
必要に応じてアップデートして行きます。**

① ログインについて

- ・ 以下アイコンよりアクセスしてください。



- ・ アイコンをクリックすると、本紙とログインリンクアイコンが保存されていますので、本紙掲載内容に従いアクセスして使用を開始してください。
- ・ ログイン画面にID・PWを入力します。

***ID・PWはカラー配合検索CHROMA WEB・STANDOWINIQと共通です。
カラー配合検索用ID・PWを取得していない場合は別途申請ねがいます。**

基本的に、システムの使用はアクサルタユーザー様のみとなります。

※ 既に配合検索でログインしている場合等は、ID・PWが自動入力されています。

- ・ 時間帯設定のポップアップが表示されますのでOKをクリックして進んでください。
* 現状時間帯設定が必要なコンテンツはありません。

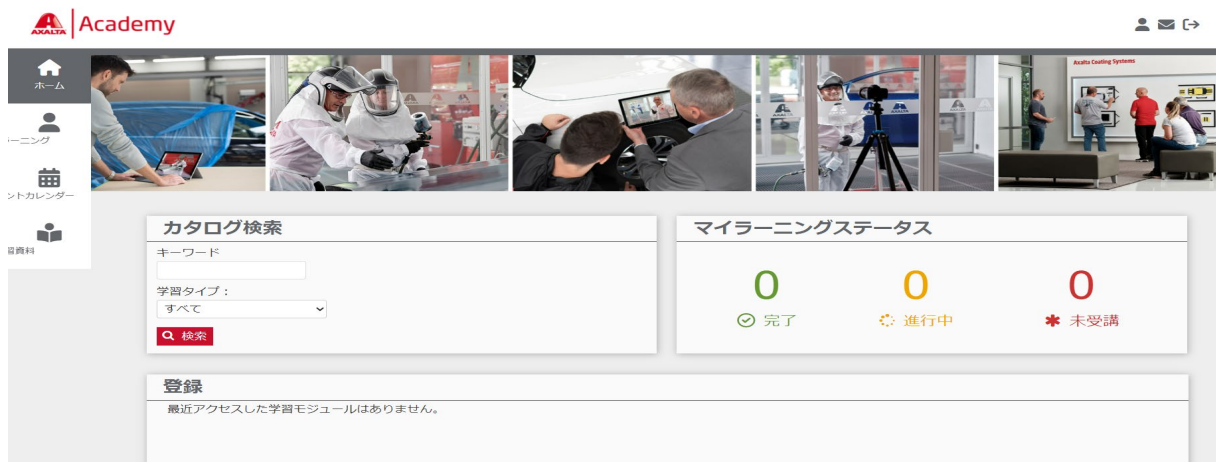
axaltalearning.netdimensions.com の内容

時間帯が設定されていません。日付と時間が正しく表示されるためには、プリファレンスページへ進み、時間帯を設定してください。

OK

②カタログ選択～登録

- ・ HP画面



- ・ 学習資料→カタログ一覧をクリックし、トレーニングモジュールを選択します。



・以下の順番でクリックしてください。

*** 他の地域・国は表示されません。もし表示されていたらご連絡ねがいます。**

Asia Pacific → Japan → ブランド選択

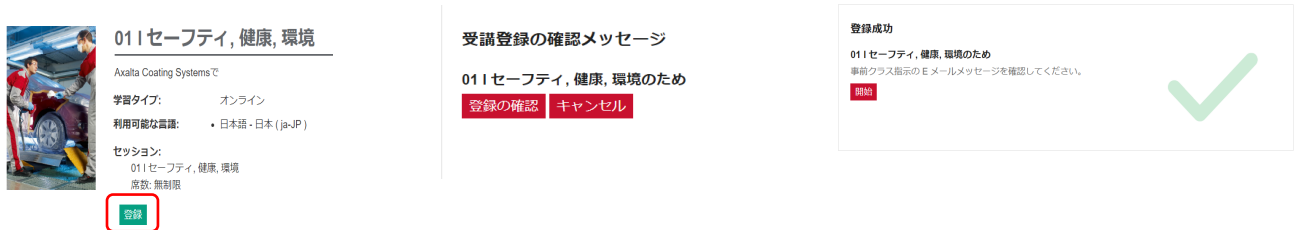


Application Processes and Color → 各カタログが表示されるので選択して下さい



* 現状、Product Specific Technical eLearningにカタログはありません。
こちらには製品毎のモジュールを収納します。完成次第公開します。

・受講を希望するモジュールをクリックして登録をクリック → 登録の確認 → 開始



* 基本動作として、カタログを選択・登録 → 受講開始 となります。

- 登録が完了するとHP画面にステータスが表示されるようになります。

The screenshot shows a user dashboard with two main sections. On the left is a search bar titled 'カタログ検索' (Catalog Search) with a keyword input field, a dropdown for '学習タイプ' (Learning Type) set to 'すべて' (All), and a red '検索' (Search) button. On the right is a 'マイラーニングステータス' (My Learning Status) section with three large numbers: '0' for '完了' (Completed), '1' for '進行中' (In Progress) (highlighted with a red box), and '0' for '未受講' (Not Enrolled). Below these is a '登録' (Enrollment) section with a red box around a course card for '011 セーフティ, 健康, 環境' (011 Safety, Health, Environment), which is currently '受講中' (Enrolled).

③受講再開

- モジュールは途中で終了しても問題ありません。
再開する場合は以下の丸囲み部分をクリック・選択する事で前回終了ページから再開可能です。

This screenshot shows the user dashboard with a navigation menu on the left. The menu items are: 'マイラーニング' (My Learning), '現在受講中の学習モジュール' (Currently Enrolled Learning Modules) (highlighted with a red box), '未決定登録' (Undecided Enrollment), '記録/成績証明書' (Records/Performance Certificate), '認定プログラム' (Certification Program), 'ライブイベントカレンダー' (Live Event Calendar), 'メールボックス' (Mailbox), '外部研修の記録' (Records of External Training), and '学習資料' (Learning Materials). Below the navigation is the search bar and the '登録' (Enrollment) section. In the enrollment section, the '開始' (Start) button for the '011 セーフティ, 健康, 環境' course is highlighted with a red box.

④時間帯設定

- ・ 毎回時間帯設定のポップアップが表示されるので①→②をクリックし、プルダウンからJapanを選択、もしくはJapanと入力して選択してください。

設定

ユーザープリファレンス パスワードの変更

属性	選択	コメント
言語:	日本語 (日本)	メニューやメッセージを表示する言語
タイムゾーン:	Pacific/Pago_Pago: サモア標準	ロケーションに応じた日付と時間の表示に使用されます。夏時間はこのコンセプトに使用される時間帯に対して自動的に調整されるため、標準ゾーンを選択してください。
ポップアップの最小使用:	いいえ	通常、新しいウィンドウを使用すると、リスト結果(例、カタログ検索)のナビゲーションがより便利になります。このオプションを「はい」に設定すると、新しい画面ではなく現在の画面に情報がより多く表示されます。従って、ポップアップの全体数が減ります。

送信 戻る

⑤登録等確認メール

- ・ 登録が完了すると登録してあるメールアドレスに確認メールが自動配信されます。初期登録以外に、以下の場合、確認メールが自動配信されます。
カタログで受講登録・受講修了(合格)・登録後一定期間アクセスなし
※一定期間アクセスが無い場合、リマインドとして配信されますので登録解除等にはなりません。

お客様各位

ようこそ。アクサルタアカデミーへ Axalta Academy®

あなたの登録が完了しました。以下の情報を入力してログインしてください。

ユーザーネーム:

パスワード: *****

[パスワード再設定](#)

注)パスワード再設定を行う必要はありません。

再設定すると配合検索パスワードも変更されますのでご注意ください。

ありがとうございます。

アクサルタコーティングシステムズ

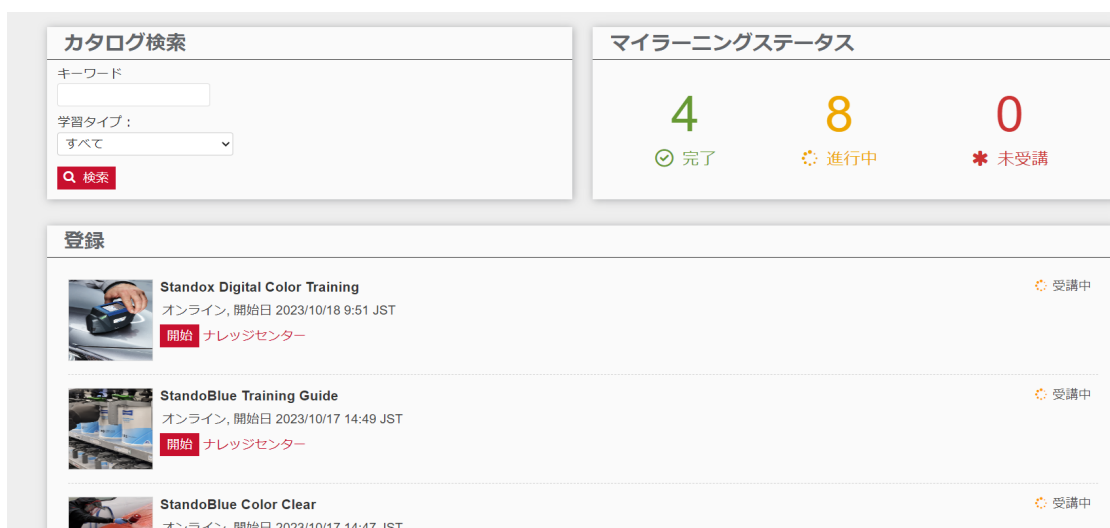


⑥受講完了

- 各モジュールにはテストがあります。
80%以上の点数を取る事で修了となり、以下の画面が表示されます。
PDFの修了証をダウンロードできます。※⑦の項をご確認ください。



- ホーム画面の"マイラーニングステータス"の数字が変更されます。
※その下の"登録"の箇所には完了したモジュールは表示されなくなります。

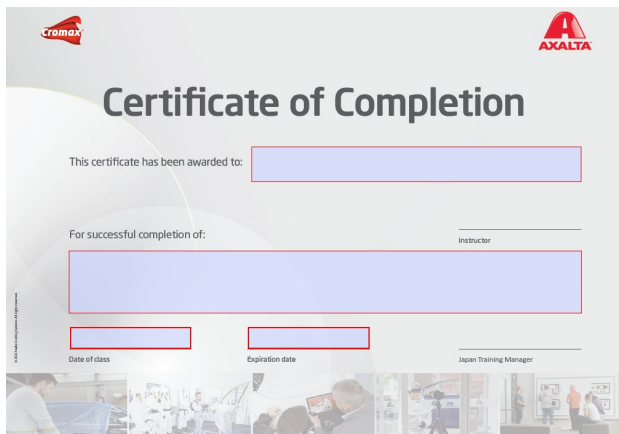


⑦修了証明書

- ⑥の項、モジュール完了の際のポップアップ画面で修了証(PDFアイコン)をダウンロード出来ます。



- コース名、パスワード登録時の氏名、修了日が入力されます。
※保存・プリントアウトする事をお勧めします。



- その他の表示方法
以下画面から証明書を確認出来ます。



- 一覧が表示されますので、必要に応じてステータスでフィルターをかけてください。

オンライン・トレーニング記録

現在受講中の学習モジュール 未決定登録 記録/成績証明書 外部研修の記録

▼フィルターを隠す

モジュールのタイトル/ID ステータス タイプ 受けた研修の日付範囲 例 2023/10/17 ~最後の日 例 2023/10/17

ページごとの検索結果: 25

全8件中1~8件目

一括アクション

<input type="checkbox"/>	学習モジュール名	セッション	ステータス	開始日 - 終了日	得点	クレジット
<input type="checkbox"/>	CromaxPro Color Clear 日本語 - 日本 (ja-JP)		修了	2023/10/18 9:59 - 2023/10/18 16:44 JST	100	1
<input type="checkbox"/>	Standex Digital Color Training 日本語 - 日本 (ja-JP)		受講中	2023/10/18 9:51 JST	0	1
<input type="checkbox"/>	StandoBlue Training Guide 日本語 - 日本 (ja-JP)		受講中	2023/10/17 14:49 JST	0	1
<input type="checkbox"/>	StandoBlue Color Clear 日本語 - 日本 (ja-JP)		受講中	2023/10/17 14:47 JST	0	1

CromaxPro Traininn Guide

- ギヤマークにカーソルをあてます。

一括アクション	学習モジュール名	セッション	ステータス	開始日 - 終了日
<input type="checkbox"/>	CromaxPro Color Clear 日本語 - 日本 (ja-JP)		修了	2023/10/18 9:59 - 2023/10/18 16:44 JST
<input type="checkbox"/>		Training	受講中	2023/10/18 9:51 JST
<input type="checkbox"/>	ナレッジセンター	Guide	受講中	2023/10/17 14:49 JST
<input type="checkbox"/>		ear	受講中	2023/10/17 14:47 JST
<input type="checkbox"/>		Guide	受講中	2023/10/17 14:17 JST

- 修了に関するファンクションについて
 - 成績証明書の詳細を表示・成績証明書を印刷
修了までの履歴・テストの点数などが確認・プリントアウト出来ます。
 - 認定書の印刷
修了証明書をダウンロード出来ます。

以上